



НАЦИОНАЛЬНЫЙ ИССЛЕДОВАТЕЛЬСКИЙ
УНИВЕРСИТЕТ

Центр исследований гражданского общества
и некоммерческого сектора НИУ ВШЭ

РОССИЙСКИЕ ВОЛОНТЕРЫ: В ЧЕМ ОТЛИЧИЯ ПО ОТДЕЛЬНЫМ НАПРАВЛЕНИЯМ ДЕЯТЕЛЬНОСТИ

22.05.2019

Москва, 2019



Всероссийский опрос волонтеров

- ❑ Исследование проведено в рамках **мониторинга состояния гражданского общества** совместно с Агентством стратегических инициатив.
- ❑ Опрос проводился в форме **онлайн-анкетирования**.
- ❑ В результате была получена **16 721** полностью заполненная анкета.
- ❑ Из них **13 860** анкет принадлежат участникам **организованного волонтерства**, тогда как **1 793** респондента отметили, что осуществляли добровольческую деятельность **самостоятельно**.



Пол респондентов

Пол респондентов
(% от опрошенных)

Самостоятельное участие
N = 1793



Организованная форма
N = 13 860



По массиву в целом
N = 16 721



■ Мужской ■ Женский



Возраст респондентов

Возраст респондентов
(% от опрошенных)



■ до 18 лет ■ 18-24 лет ■ 25-34 лет ■ 35-44 лет ■ 45-54 лет ■ 55 лет и старше



Образование респондентов

Какое у Вас образование? (% от опрошенных)

Самостоятельное участие
N = 1793



Организованная форма
N = 13 860



По массиву в целом
N = 16 721

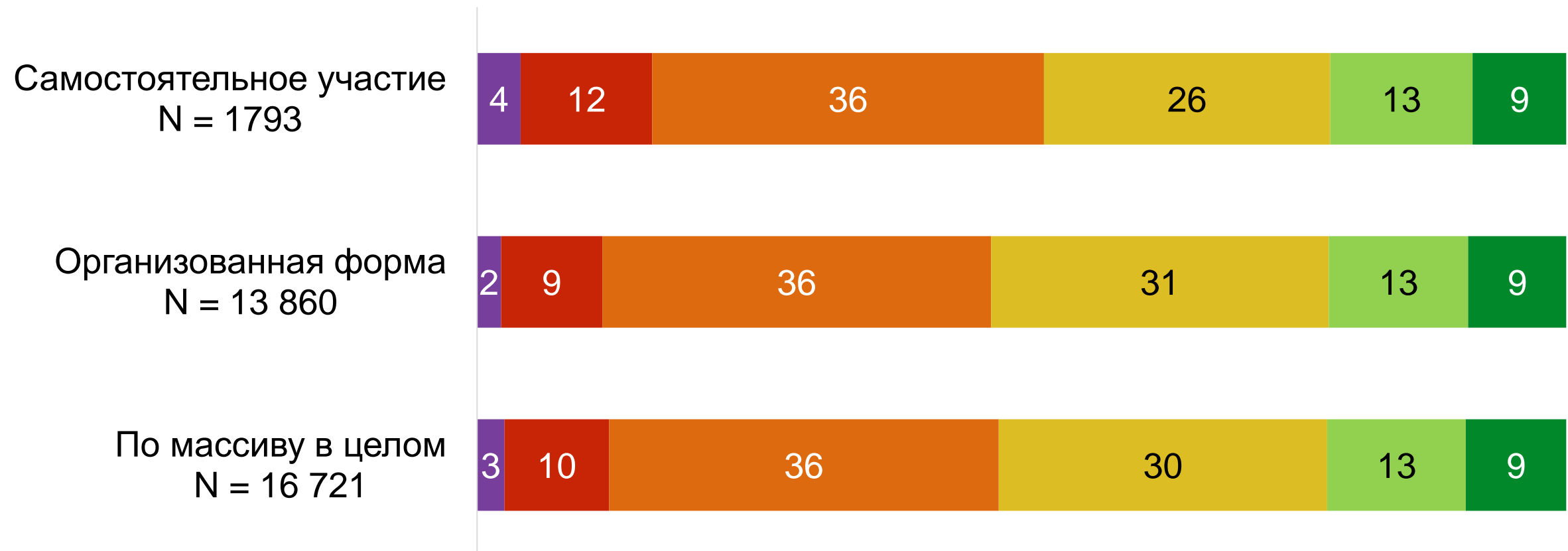


- Неполное среднее или ниже
- Среднее общее (школа)
- Начальное профессиональное (ПТУ, профессиональный лицей и т.п.)
- Среднее специальное (колледж, техникум, медицинское училище и т.п.)
- Незаконченное высшее (обучение в вузе без получения диплома)
- Высшее (диплом специалиста, бакалавра, магистра)
- Аспирантура, учёная степень, звание
- Затрудняюсь ответить



Материальное положение

Какое высказывание точнее всего описывает материальное положение Вашей семьи? (% от выборки)



- Денег не хватает даже на питание
- На питание денег хватает, но одежду, обувь купить не можем
- На одежду, обувь денег хватает, но крупную бытовую технику купить не можем
- На бытовую технику денег хватает, но автомобиль купить не можем
- На автомобиль денег хватает, но квартиру или дом купить не можем
- На квартиру или дом денег хватает



Род занятий

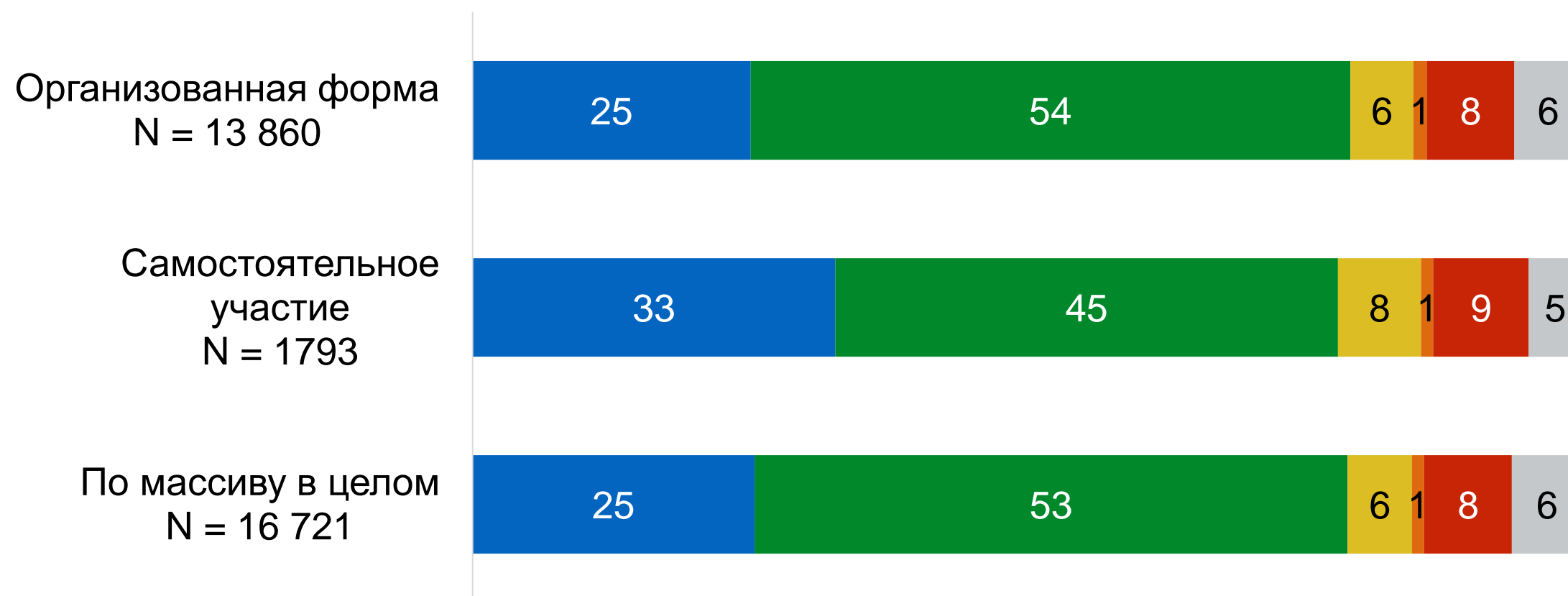
Скажите, пожалуйста, каков Ваш род занятий в настоящее время? (% от выборки)





Семейное положение

Укажите, пожалуйста, Ваше семейное положение
(% от выборки)

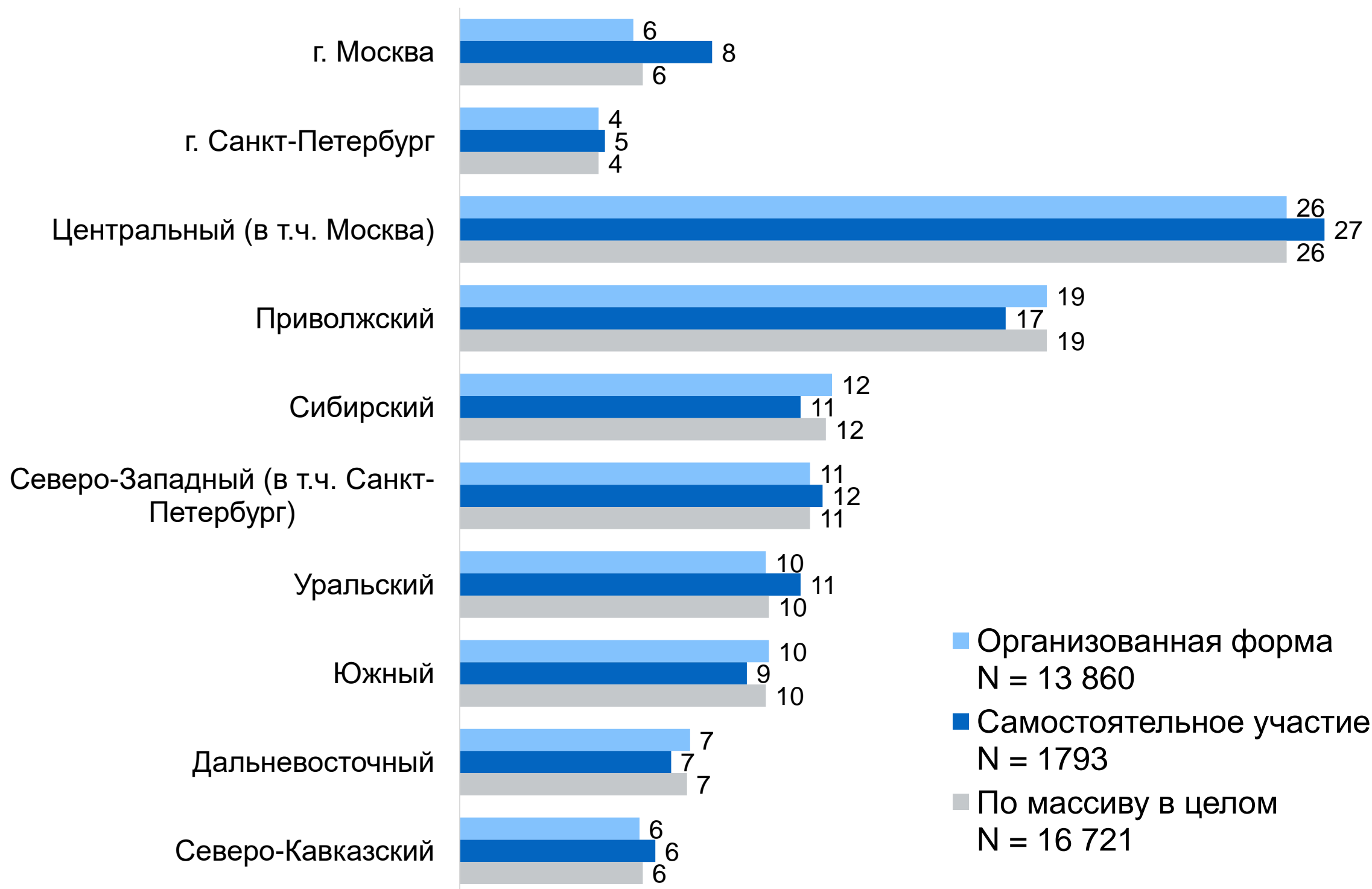


- Состою в зарегистрированном браке
- Никогда в браке не состоял/ не состояла
- Разведен/ разведена
- Вдовец/вдова
- Состою в незарегистрированном браке
- Затрудняюсь ответить



Место жительства

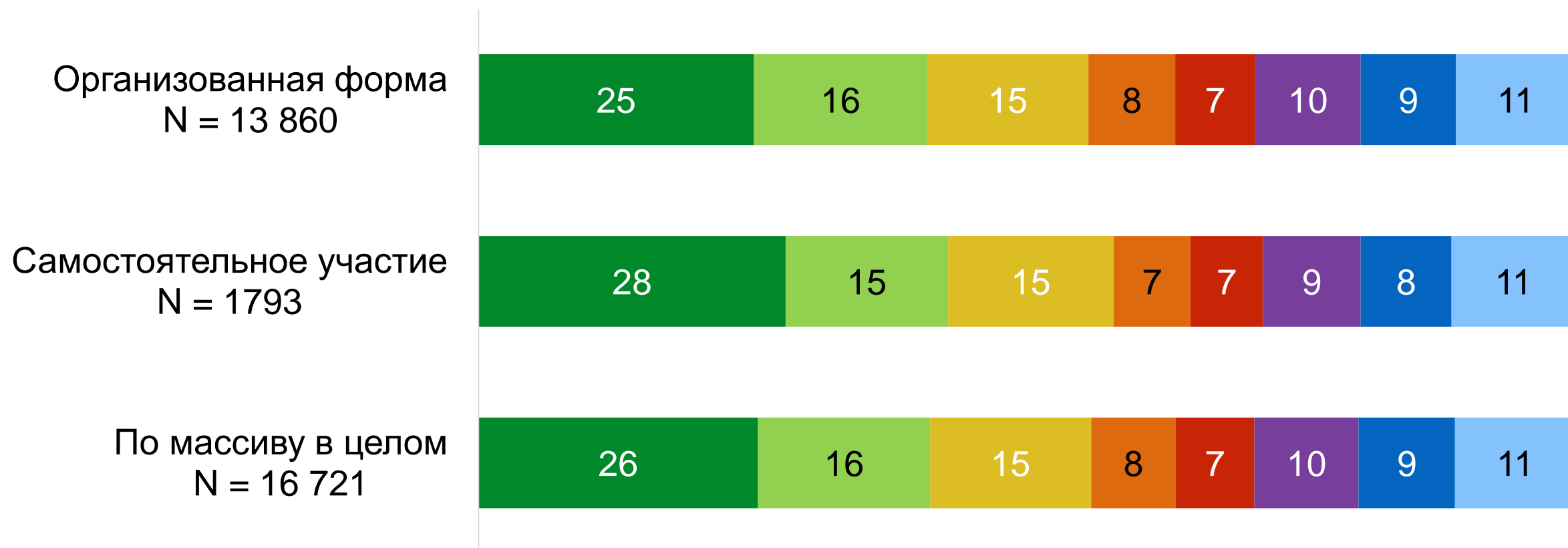
В каком регионе (крае, области, республике) Вы проживаете?
(% от выборки)





Тип населённого пункта

Отметьте, пожалуйста, тип населенного пункта, где Вы живете
(% от выборки)



- Город с населением 1 млн и более
- Город с населением от 500 тыс. до 1 млн
- Город с населением от 250 до 500 тыс.
- Город с населением от 100 до 250 тыс.
- Город с населением от 50 до 100 тыс.
- Город с населением менее 50 тыс.
- Посёлок городского типа
- Село



Направления добровольчества

В каких направлениях добровольчества (волонтерства) Вы или Ваша организация участвовали за прошедший год? (% от выборки)





Меры поддержки добровольчества (15)

С какими мерами поддержки добровольческой (волонтерской) деятельности Вы лично сталкивались за последний год? (% от выборки)





Поддержка различных направлений

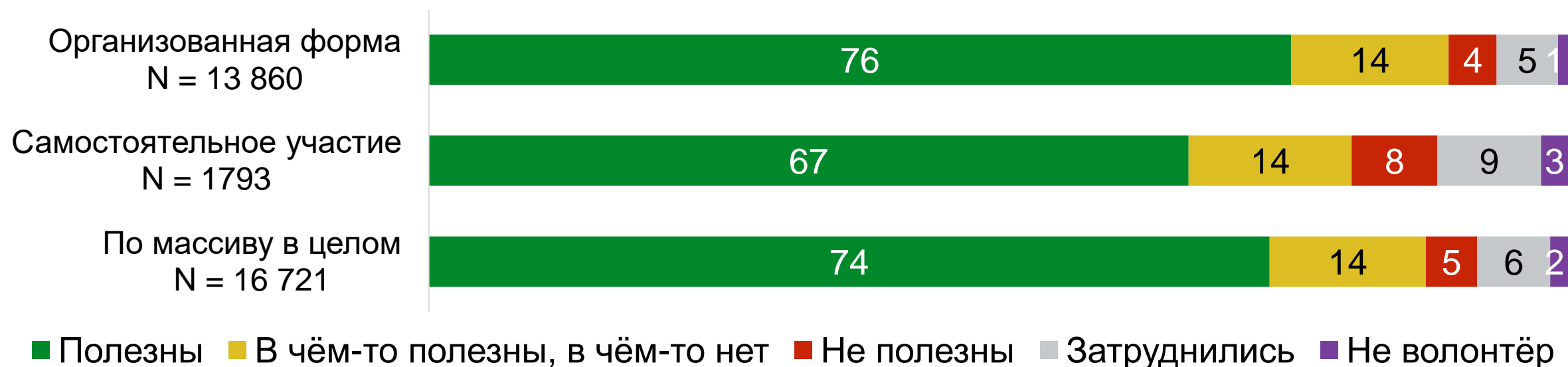
Как Вы считаете, за прошедший год сотрудничать с органами власти и учреждениями для реализации добровольческих (волонтерских) проектов в Вашем населенном пункте стало проще, сложнее или примерно так же, как год назад? (% в целом по выборке и по направлениям деятельности)

	Культурное	Спортивное	Патриотическое	Волонтерство общественной безопасности	Экологическое	Социальное	Событийное	Волонтерство в медицине	Интеллектуальное	Помощь животным	В целом по выборке
Стало проще	40	37	38	39	36	36	35	41	36	34	33
Не изменилось	42	40	43	39	42	41	41	36	42	41	39
Стало сложнее	6	5	6	6	5	5	5	5	7	5	5

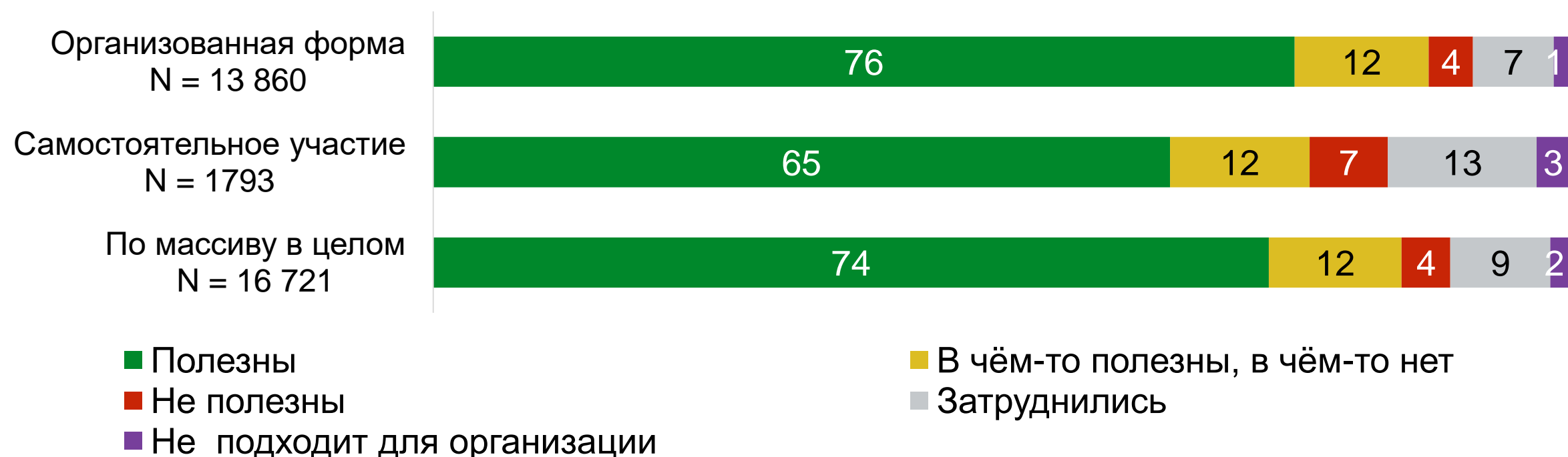


Польза мер поддержки добровольчества

В целом, как Вы считаете, эти меры поддержки полезны или бесполезны для ВАШЕЙ добровольческой (волонтёрской) деятельности?



В целом, как Вы считаете, эти меры поддержки полезны или бесполезны для добровольческой (волонтёрской) деятельности ВАШЕЙ ОРГАНИЗАЦИИ?





Поддержка со стороны федеральной власти

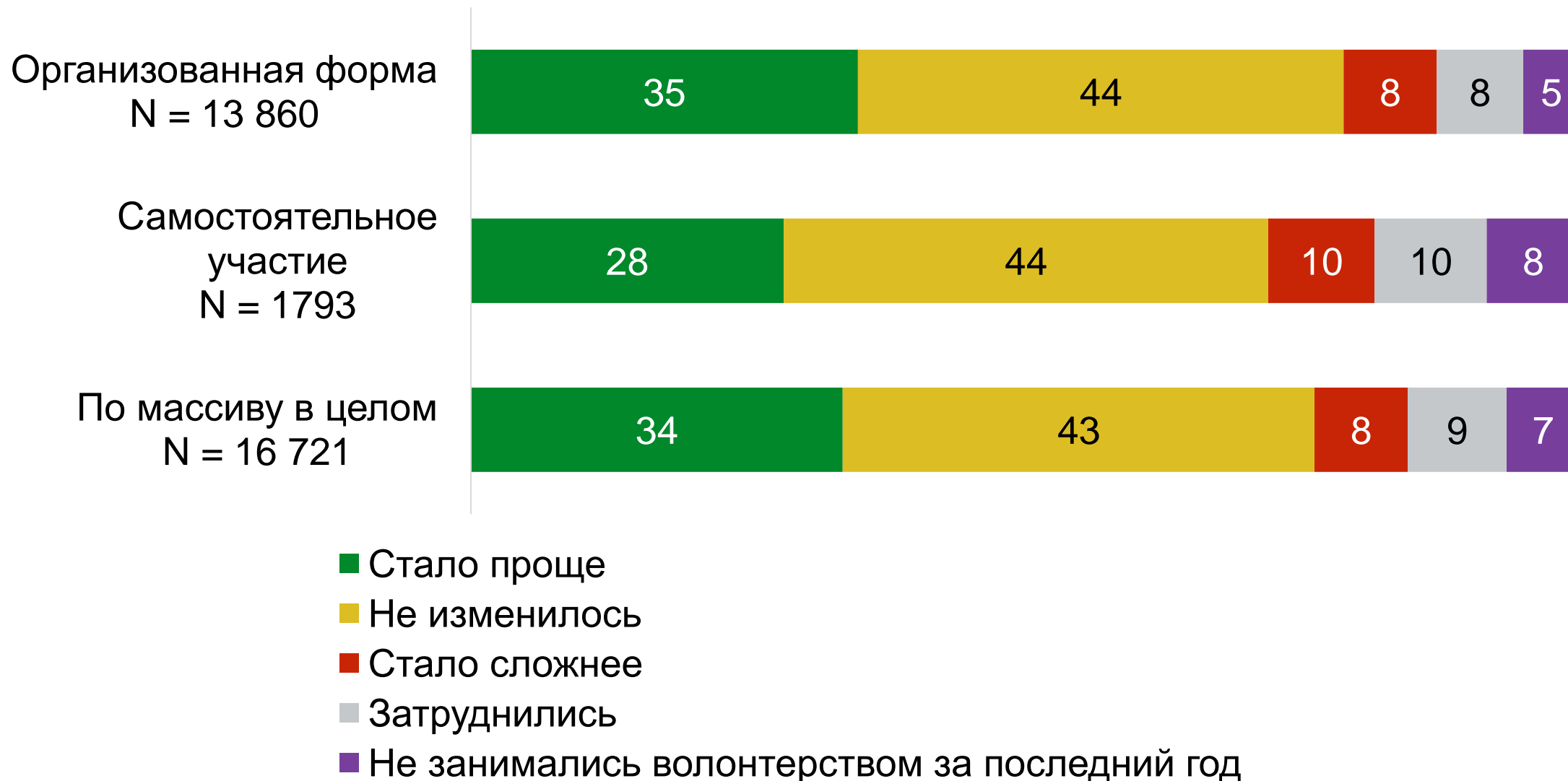
В целом, как Вы считаете, эти меры поддержки полезны или бесполезны для Вашей добровольческой (волонтерской) деятельности? (% в целом по выборке и по направлениям деятельности)

	Культурное	Спортивное	Патриотическое	Волонтерство общественной безопасности	Экологическое	Социальное	Событийное	Волонтерство в медицине	Интеллектуальное	Помощь животным	В целом по выборке
Полезны	77	77	79	78	77	78	76	78	73	75	74
В чём-то полезны, в чём-то нет	13	14	13	12	13	13	15	13	17	13	14
Не полезны	5	4	4	4	4	4	4	4	6	5	5



Сложность добровольческой деятельности

По Вашему мнению, за последний год добровольчеством (волонтерством) Вам лично заниматься стало проще, сложнее или примерно так же, как год назад? (% от выборки)





Поддержка различных направлений

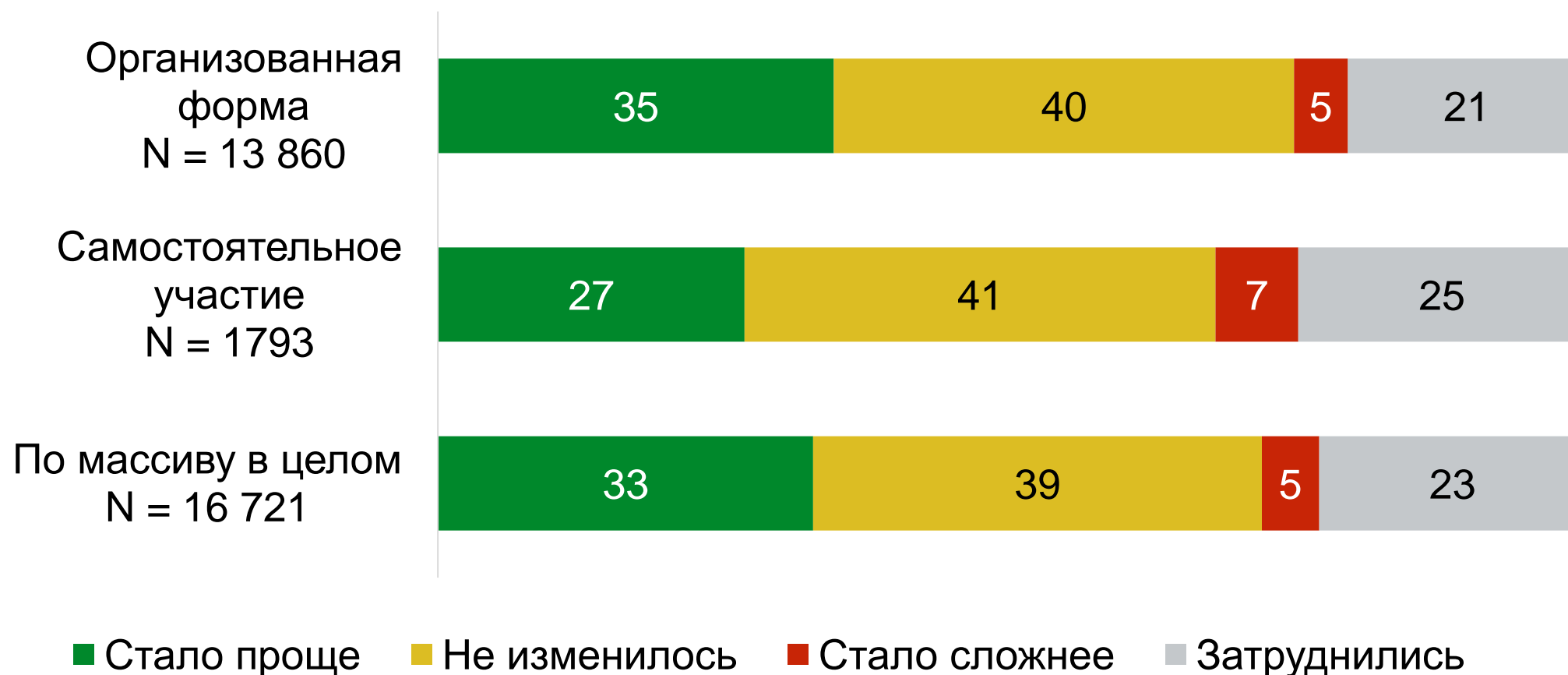
По Вашему мнению, за последний год добровольчеством (волонтерством) Вам лично заниматься стало проще, сложнее или примерно так же, как год назад? (% в целом по выборке и по направлениям деятельности)

	Культурное	Спортивное	Патриотическое	Волонтерство общественной безопасности	Экологическое	Социальное	Событийное	Волонтерство в медицине	Интеллектуальное	Помощь животным	В целом по выборке
Стало проще	41	39	40	35	37	37	37	42	37	36	34
Не изменилось	42	42	44	43	45	44	44	38	45	44	43
Стало сложнее	10	9	9	9	9	9	9	8	10	10	8



Сложность сотрудничества с органами власти

Как Вы считаете, за прошедший год сотрудничать с органами власти и учреждениями для реализации добровольческих (волонтерских) проектов в Вашем населенном пункте стало проще, сложнее или примерно так же, как год назад? (% от выборки)





Сложность сотрудничества с органами власти

Как Вы считаете, за прошедший год сотрудничать с органами власти и учреждениями для реализации добровольческих (волонтерских) проектов в Вашем населенном пункте стало проще, сложнее или примерно так же, как год назад? (% от выборки)


	Культурное	Спортивное	Патриотическое	Волонтерство общественной безопасности	Экологическое	Социальное	Событийное	Волонтерство в медицине	Интеллектуальное	Помощь животным	В целом по выборке
Стало проще	40	37	38	39	36	36	35	41	36	34	33
Не изменилось	42	40	43	39	42	41	41	36	42	41	39
Стало сложнее	6	5	6	6	5	5	5	5	7	5	5




Развитие добровольчества

В целом, как Вы считаете, успешно ли развивается добровольчество (волонтерство)...?

...в России



...там, где Вы живете



- Успешно
- Не успешно

- В чём-то успешно, в чём-то не успешно
- Затрудняюсь ответить

(% от выборки)



Развитие добровольчества

В целом, как Вы считаете, успешно развивается добровольчество (волонтерство) в России или нет? (% в целом по выборке и по направлениям деятельности)

	Культурное	Спортивное	Патриотическое	Волонтерство общественной безопасности	Экологическое	Социальное	Событийное	Волонтерство в медицине	Интеллектуальное	Помощь животным	В целом по выборке
Успешно	70	71	71	67	68	69	69	73	65	67	66
В чём-то успешно, в чём-то не успешно	23	22	23	25	24	24	24	21	26	25	25
Не успешно	6	5	5	7	6	6	6	5	8	7	7



НАЦИОНАЛЬНЫЙ ИССЛЕДОВАТЕЛЬСКИЙ
УНИВЕРСИТЕТ

www.grans.hse.ru

+7 (495) 623-88-03

101978, Москва, ул. Мясницкая, д. 20, к. 519