

# Изменения в молодежном волонтерстве и гражданском участии студенчества

(по материалам социологических исследований в Свердловской области)

д.с.н., зав. кафедрой СиТГМУ ШколыГУиП ИНЭУ УрФУ

М.В. Певная

# Актуальность исследования

В 2020 году каждый пятый россиянин занимался добровольчеством. Наиболее часто добровольцами становятся молодые россияне (25-34 лет), люди с высшим образованием и с высокими доходами.

*Портрет волонтера: ВШЭ провела всероссийский опрос россиян о добровольчестве. 2021. <https://dobro.press/novosti/portret-volontera-vshe-provela-vserossiiskii-opros-rossiyan>*

С 2016 происходит устойчивый рост численности населения в возрасте 15 лет и старше, участвующего в волонтерском движении.

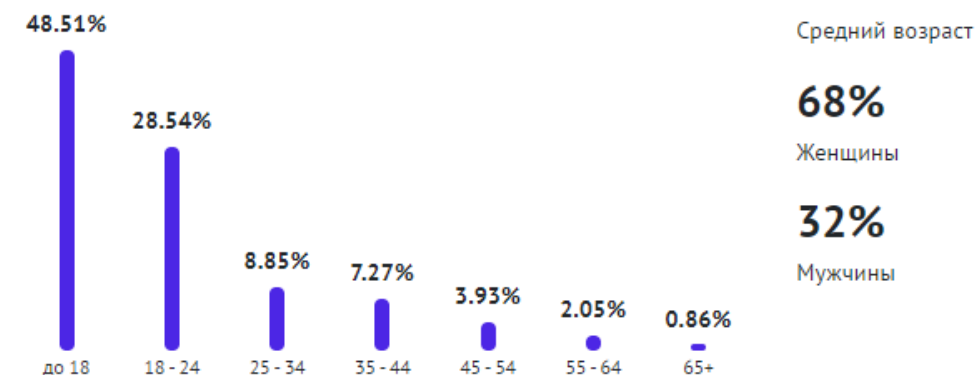
Волонтерское движение продолжает оставаться более привлекательным для молодежи РФ.

*Развитие добровольческого движения в России: статистический анализ. 2020. <https://ac.gov.ru/uploads/2-Publications/analitika/volunteers.pdf>*

В 2017 году на портале Добро.ру было зарегистрировано 44 084 добровольца, в т.ч. 383 из Свердловской области.

В 2021 году уже зарегистрировано 484602, в т.ч. 14315 из Свердловской области.

Возраст и пол волонтеров



*Данные и инфографика портала Добро.ру по Свердловской области на 12.10.2021.*

*<https://dobro.ru/analytics>*

В 2020 году в рамках реализации федерального проекта «Социальная активность» национального проекта «Образование» общая численность граждан, вовлеченных в добровольческую деятельность в России, составила более 7,1 млн человек (при плановом значении 5,9 млн человек)

О положительных тенденциях к увеличению числа граждан, занимающихся добровольческой (волонтерской) деятельностью, свидетельствуют результаты опросов 2020 г. Фонда «Общественное мнение». Считают себя волонтерами или бывшими волонтерами 23 % опрошенных

*Ежегодный доклад о добровольчестве в РФ. [https://www.economy.gov.ru/material/file/9274a8e4e2f5fde084dd7a13cedd69eb/Doklad\\_dobro\\_2020.pdf](https://www.economy.gov.ru/material/file/9274a8e4e2f5fde084dd7a13cedd69eb/Doklad_dobro_2020.pdf)*



**Какие качественные изменения в добровольчестве молодежи происходят с популяризацией и распространением волонтерства в российских регионах ?**

# Теоретические идеи

В сетевом обществе взаимодействие становится системным среди тех, кто разделяет общие цели и готов к объединению ресурсов при определенном ценностном единстве

*Кастельс, М. Власть коммуникации: пер. с англ. Н. М. Тылевич; под науч. ред. А. И. Черных. М.: ИД ВШЭ, 2016.*

Участие во всех его проявлениях социально по своей природе, оно соединяет потребности и желания людей как *граждан* с управлением. *Гражданское участие* (политическое и социальное) – фундамент социальных связей в сообществах, «источник удовлетворения управлением/правлением (государственным, муниципальным, организационным и т. д.)»

*Verba S., Nie N. H. Participation in America: Political Democracy and Social Equality. Chicago: University of Chicago Press, 1987. P. 16.*

В культуре гражданственности участие как гражданская активность опирается на определенные ценности личности и ценностные ориентации. Регулятором же социальной активности молодежи, ее интенсивности и направленности являются смысловые представления о реальности, которые проявляются в социальных установках. Руководствуясь последними молодые люди проявляют те или иные формы активности

*Зубок Ю. А., Березутский Ю. В. Социальная активность молодежи: мировоззренческие основания саморегуляции. 2020. С. 92.*

## Характеристика метода и данных

Опрос молодежи Свердловской области в возрасте от 14 до 24 лет (N=1105, тип выборки – квотная; выборка репрезентативная, ошибка не более 3,5 %, 2020). Квоты выделены по полу, возрасту, типу города, образовательному статусу молодежи /исследование поддержано РФФИ, проект № 20-011-00471, рук. Певная М.В./

результаты сопоставлялись с результатами опроса жителей Свердловской области, который проводился методом анкетирования в 2017 году. Сравнивались данные по подвыборке, соответствующей возрастным характеристикам от 14 до 24 лет.

Опрос студентов 3 курса вузов Свердловской области (N=2000, тип выборки – квотная, 2021). Квоты выделены по полу, профилю обучения, численности студентов в вузах региона /исследование поддержано РФФИ-ЭИСИ, проект № 20-011-33064, рук. проф. Вишневский Ю.Р./

# Гражданское участие студентов Свердловской области



**Управление обществом – сложный процесс. Приходилось ли вам в последние 2-3 года участвовать в общественно-политической жизни, и если «да», то в какой форме?**

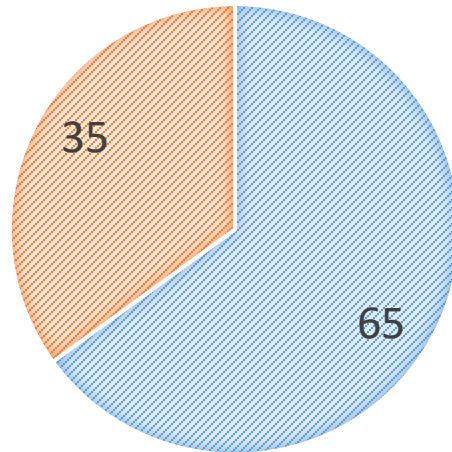
Если в 2016 году положительно на него ответили 53% опрошенных студентов, то в 2021 – 65%

# Организованная общественно-политическая активность молодежи Свердловской области

- **В голосовании за поправки участвовал каждый второй студент вузов Свердловской области, соответственно половина студенчества проигнорировала это неоднозначное, но в многом определяющее политическое будущее страны событие**
- Среди третьекурсников Свердловской области **40% не интересуются общественными движениями и не включаются в деятельность общественных молодежных объединений**, 45% иногда не против поучаствовать в общественных мероприятиях, 8% - активные участники, 4% - являются членами разных организаций и только 3% их лидерами
- Среди тех, кто идентифицирует себя в качестве лидеров общественных молодежных объединений волонтерский опыт имеют 91% респондентов, среди активистов движений таких 89%. Среди рядовых членов разных молодежных организаций волонтерством когда-либо занимались 84% молодых людей и девушек. 67% третьекурсников, которые просто когда-либо присоединялись к мероприятиям молодежных общественных организаций, имеют опыт волонтерства. И только каждый второй из числа тех, кто вообще отстраняется от организованных форм молодежной общественной активности, участвовал ранее в волонтерских проектах
- По данным мониторинга в 2021 г., как и в предыдущих волнах мониторинга выявлена корреляционная связь между переменными **«членство в общественном молодежном объединении или молодежной организации» и «наличие опыта волонтерства»** (Fisher – 0,375, p-value -0,000)

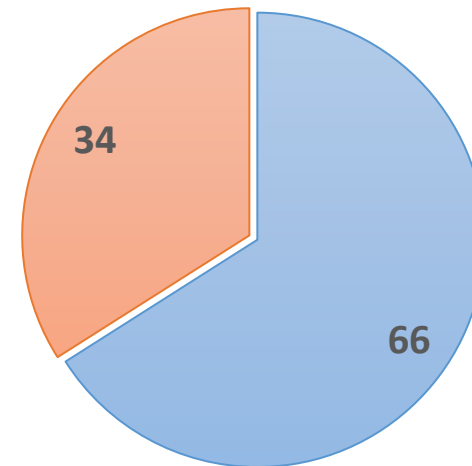
# Опыт добровольчества учащейся молодежи Свердловской области в 2017 и 2020 годах

2017



■ Есть опыт ■ Нет опыта

2020

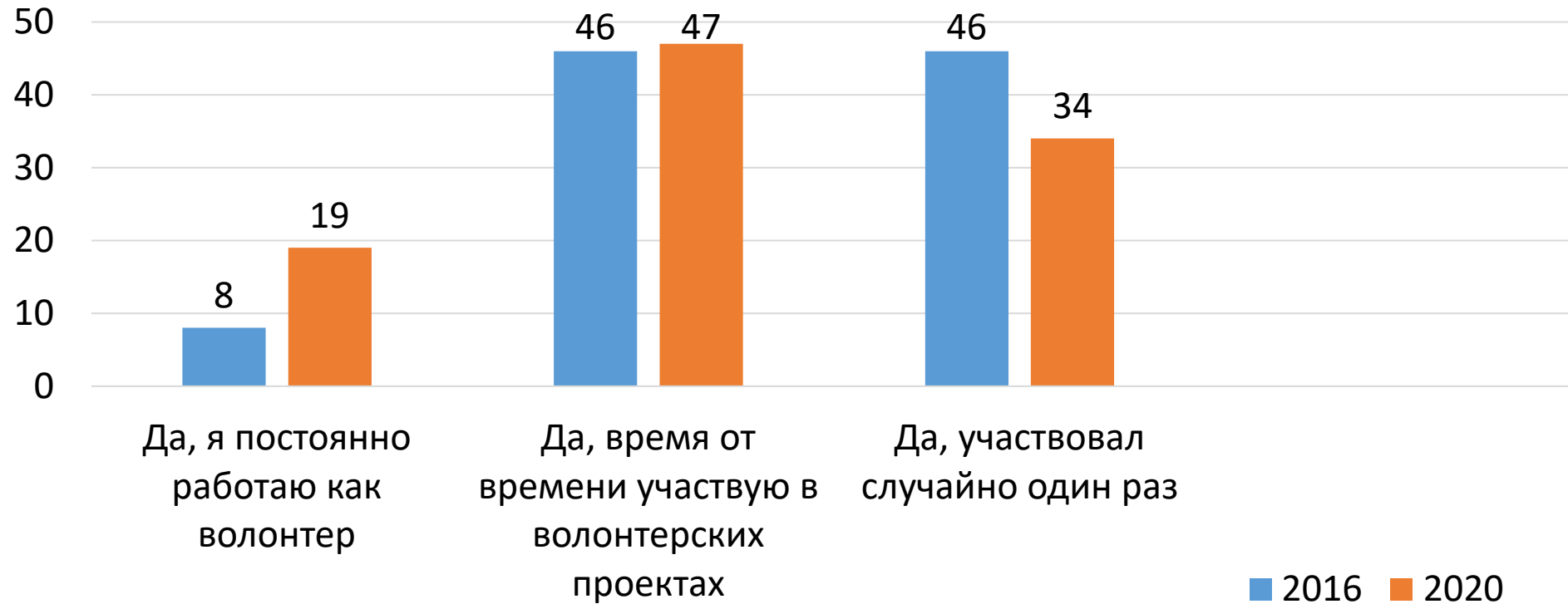


■ Есть опыт ■ Нет опыта

*Приходилось ли Вам заниматься какой-либо добровольческой деятельностью за последний год? (делать что-то безвозмездно в интересах незнакомых людей)*



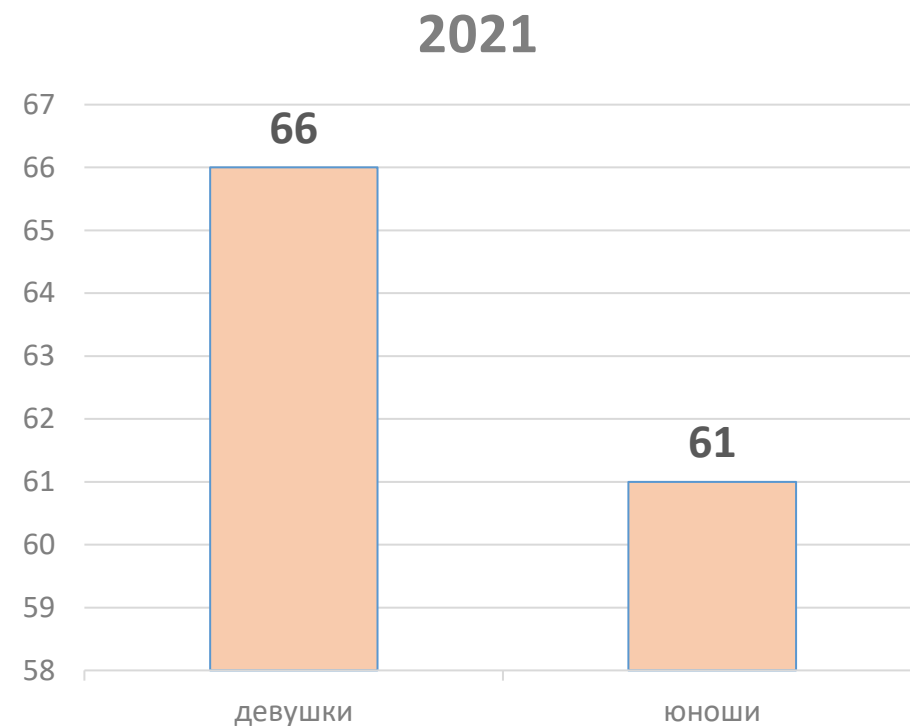
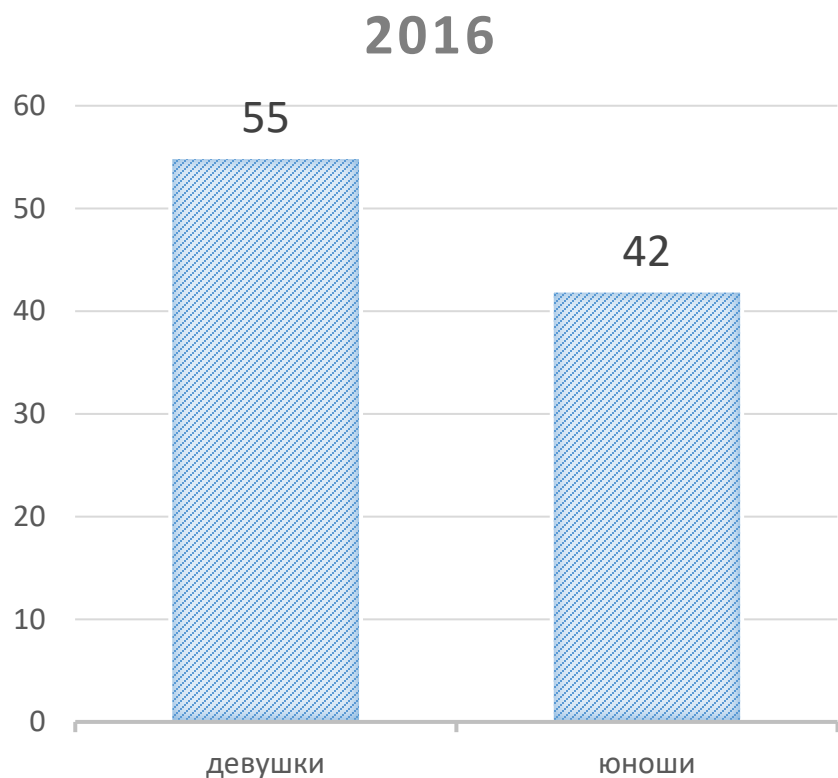
# Регулярность добровольческой деятельности студентов Свердловской области в 2016 и 2021 годах



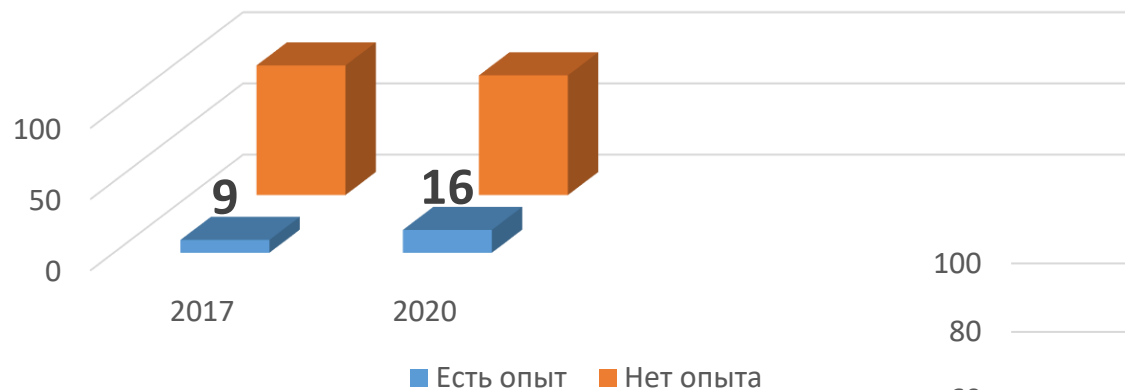
*Приходилось ли Вам заниматься какой-либо добровольческой деятельностью за последний год? (делать что-то безвозмездно в интересах незнакомых людей)*

Если в 2016 году положительно на него ответили **50%** опрошенных студентов, то в 2021 – **64%**

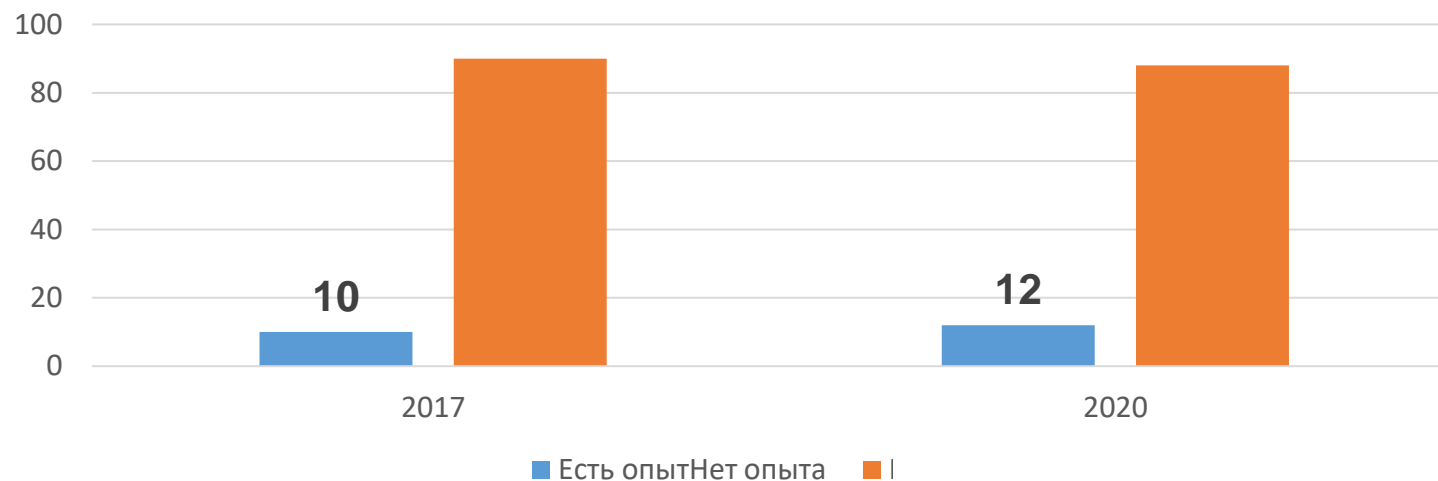
# Опыт добровольчества девушек и юношей студентов Свердловской области в 2017 и 2021 годах



## Опыт добровольчества учащейся молодежи Свердловской области в 2017 и 2020 году приобретенный в образовательных учреждениях

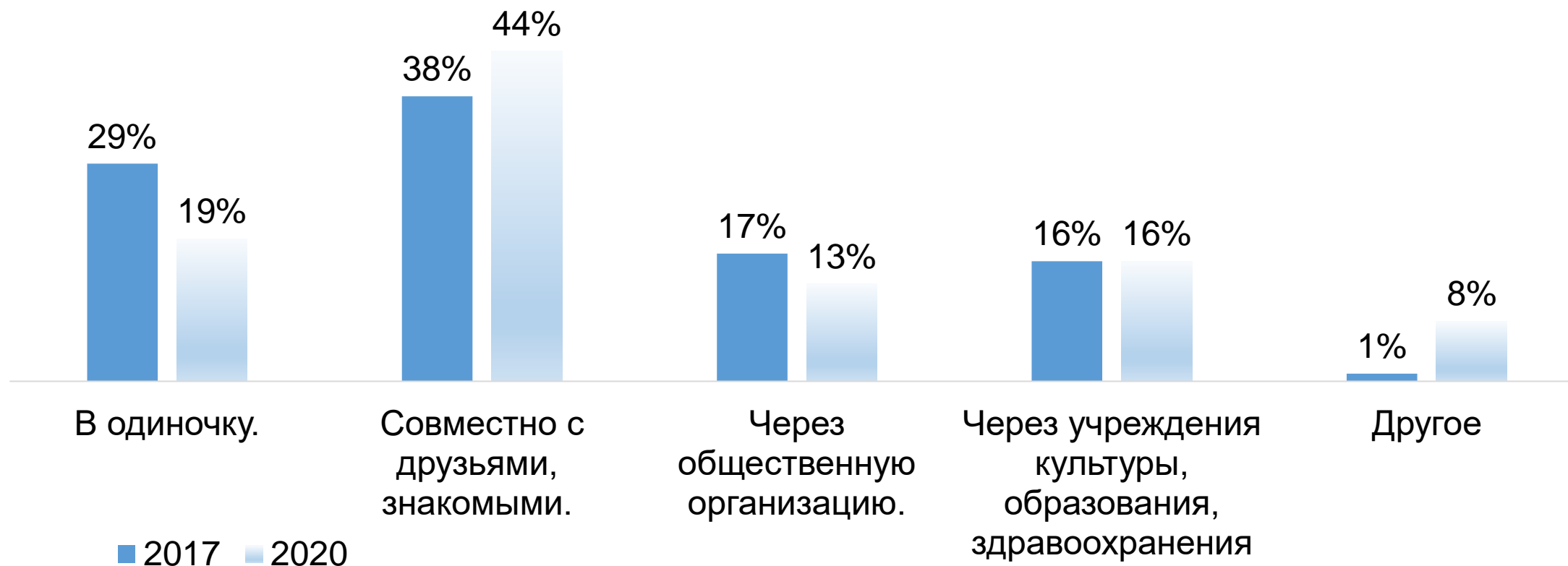


## Опыт добровольчества учащейся молодежи Свердловской области в онлайн в 2017 и 2020 году



*Приходилось ли вам за последний год безвозмездно по своему собственному решению помогать людям по Интернету, оказывал онлайн-консультации?*

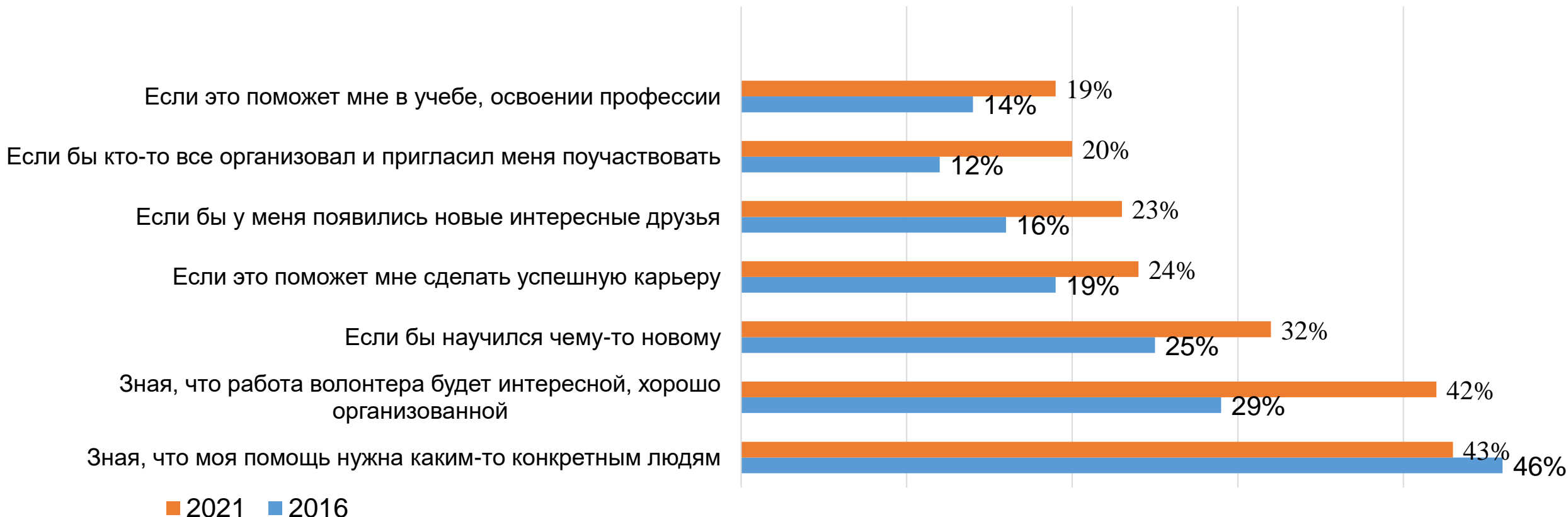
## Формы реализации добровольческой деятельности учащейся молодежи Свердловской области в 2017 и 2020 году



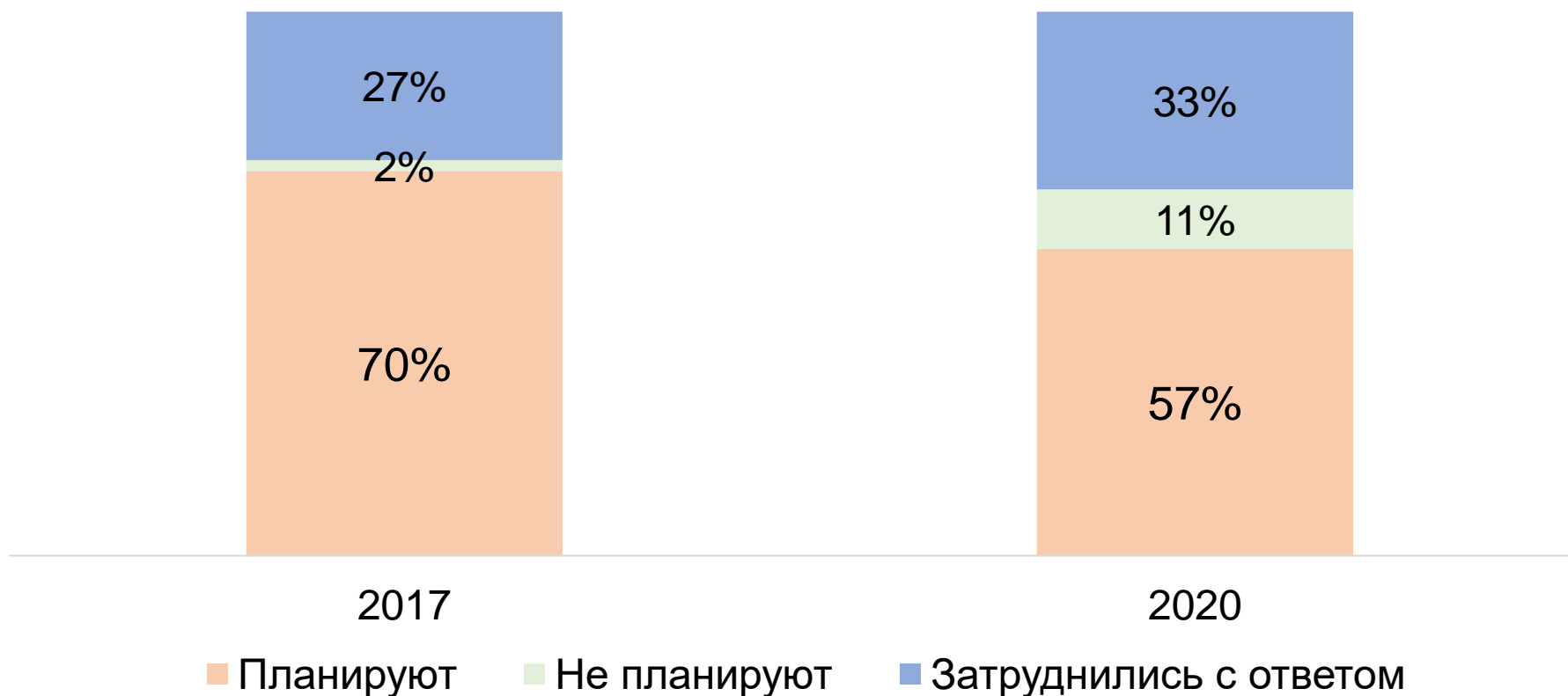
# Ключевые мотивы, побуждающие молодежь начать/продолжать заниматься добровольческой (волонтерской) деятельностью, в 2017 и 2020 годах



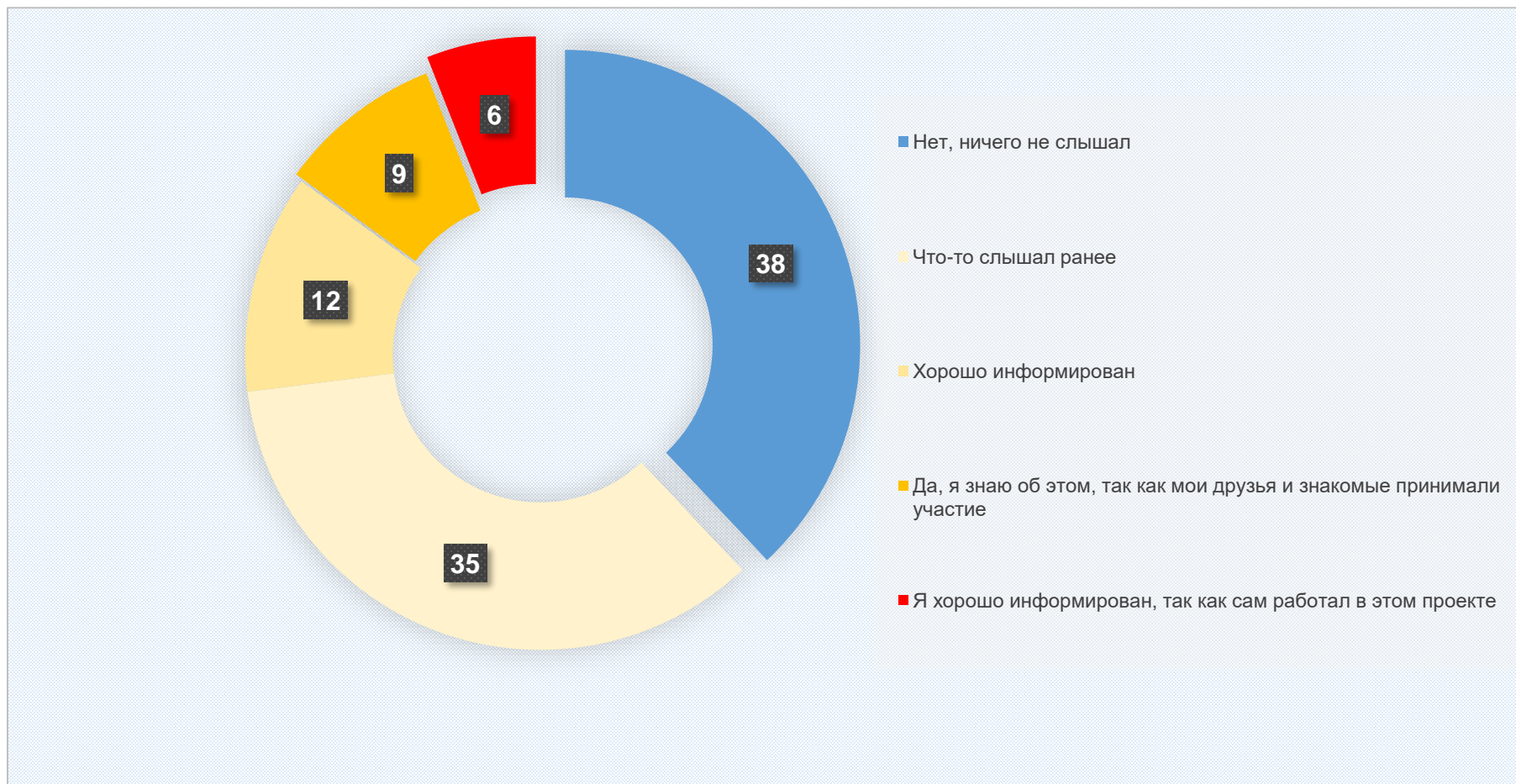
# Ключевые мотивы, побуждающие студентов начать/продолжать заниматься добровольческой (волонтерской) деятельностью, в 2016 и 2021 годах



# Молодежь Свердловской области (в 2017 и 2020 году) о планах продолжать заниматься добровольческой деятельностью в будущем



## Молодежь Свердловской области об участии в акциях #МыВместе



*В период пандемии в разных городах молодежь принимала участие в акциях #МыВместе. Знаете ли Вы, что-либо об этом?*



## Портрет молодого «героя сложного времени»



55% регулярно волонтерили до пандемии, 59% делали это более 3 лет, 48% состоят в молодежных организациях/объединениях/движениях

## Некоторые выводы

Данные нашего мониторинга, как и ранее доказывают, что политическая активность молодежи, особенно студенческая растет настолько, насколько политическая жизнь позволяет (или не позволяет) ей почувствовать себя субъектом политических процессов и перемен. Политическое участие студенчества своеобразным образом делит молодое поколение на тех, кто лояльны к действующей политической власти и поддерживают существующий политический режим, и тех, кого не устраивает обстановка в стране


**Медленно, но верно увеличиваются показатели включенности студенческой молодежи Свердловской области в организованные формы социальной активности. За последние четыре года увеличились показатели вовлеченности студентов в волонтерские и общественные организации, молодежные объединения, студенческие отряды и практики благотворительности**

**Организованный характер молодежной активности стимулирует и волонтерский опыт за счет разных условий, повышения информированности молодежи о возможностях и социальных запросах к волонтерам, за счет организационного начала, которое, как было установлено выше, важно для многих молодых людей и девушек в структуре их мотивации к добровольческому труду**

**За четыре года среди студенчества увеличилась доля тех, кто с определенной регулярностью работает как волонтер, сократилось число тех, кто занимался добровольчеством одноразово или случайно**

**Среди студенчества постепенно начинает решаться проблема гендерного дисбаланса, характерная в принципе для волонтерского сообщества в целом**

**В 2021 г. можно говорить о повышении важности для студентов мотивации волонтерской деятельности, соответственно и обдуманности своих планов в этом направлении**



**БУДЬТЕ СЧАСТЛИВЫ,  
УЧИТЕСЬ НОВОМУ, СТРЕМИТЕСЬ К ЛУЧШЕМУ,  
ИЗМЕНЯЙТЕСЬ САМИ  
И ИЗМЕНЯЙТЕ МИР ВОКРУГ СЕБЯ!**

**Мария Владимировна Певная**

[pevnaya.jimbo.com](http://pevnaya.jimbo.com)