



Единый ресурсный
центр Якутии

Некоммерческая организация (фонд) «Единый ресурсный центр
поддержки социально ориентированных некоммерческих организаций
и развития гражданских инициатив Республики Саха (Якутия)»



Некоммерческая организация (фонд) «Семья для ребенка»

ИССЛЕДОВАНИЕ ПОТЕНЦИАЛА ГРАЖДАНСКОГО ОБЩЕСТВА РЕСПУБЛИКИ САХА (ЯКУТИЯ)

при поддержке



ЦЕЛЕВОЙ ФОНД
БУДУЩИХ ПОКОЛЕНИЙ
РЕСПУБЛИКИ САХА
(ЯКУТИЯ)



ФОНД
ПРЕЗИДЕНТСКИХ
ГРАНТОВ



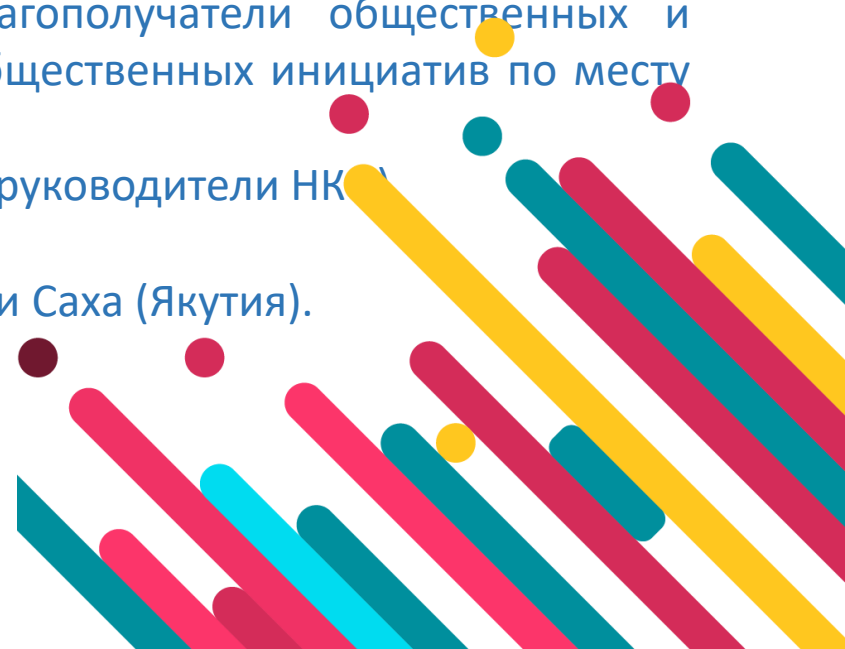
Единый ресурсный
центр Якутии

Цель исследования: определение уровня развития гражданского общества Республики Саха (Якутия), изучение проблемных зон и зон ближайшего развития сектора, определение барьеров, ограничивающих развитие НКО и общественных инициатив, и разработка рекомендаций по совершенствованию региональной системы поддержки и развития НКО для органов местного самоуправления и исполнительной власти, инфраструктурных организаций поддержки и развития НКО, лидеров НКО, инициативных групп и местных сообществ, волонтеров, в том числе корпоративных, бизнес-сообществ и СМИ.

Объект исследования:

- население Республики Саха (Якутия) (потребители услуг НКО и благополучатели общественных и благотворительных организаций, актив жилищной самоорганизации и общественных инициатив по месту жительства);
- некоммерческие организации (члены, активисты, волонтеры, сотрудники, руководители НКО).

Предмет исследования: уровень развития гражданского общества Республики Саха (Якутия).





Единый ресурсный
центр Якутии

В ходе социологического исследования были сформированы **две репрезентативные выборки:**

- 1) репрезентативная выборка, состоящая из числа 258 руководителей социально ориентированных некоммерческих организаций из 34 муниципальных районов и 2 городских округов Республики Саха (Якутия) (11,5%);
- 2) репрезентативная выборка, состоящая из 742 жителей старше 18 лет из 34 муниципальных районов и 2 городских округов Республики Саха (Якутия) (0,08%).

Методика исследования потенциала гражданского общества Республики Саха (Якутия) состоит из следующих методов:

- 1) метод опроса;
- 2) метод статистического анализа;
- 3) метод контент-анализа;
- 4) метод рейтинговых оценок

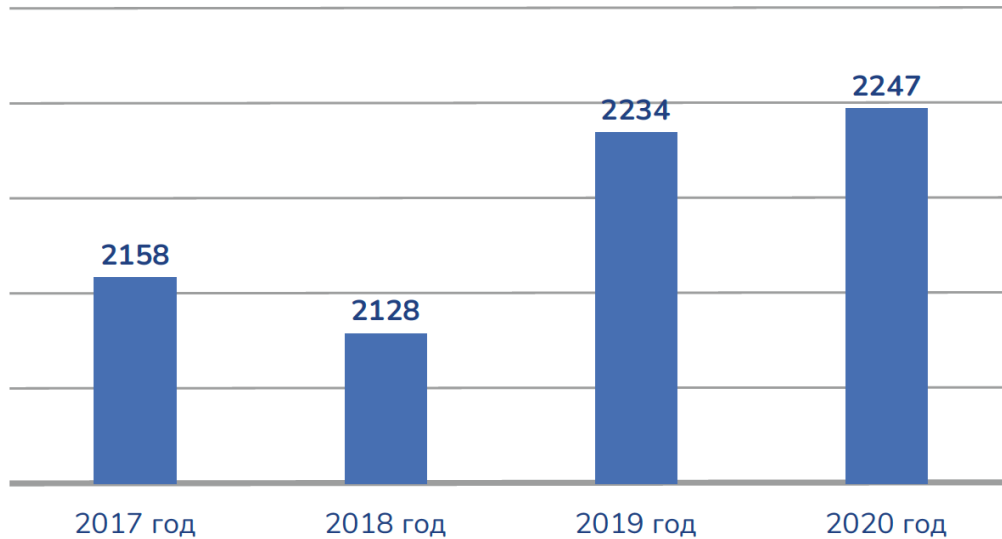




Единый ресурсный
центр Якутии

СОСТОЯНИЕ НЕКОММЕРЧЕСКОГО СЕКТОРА В РЕСПУБЛИКЕ САХА (ЯКУТИЯ)

Диаграмма 1. Количество некоммерческих организаций
в Республике Саха (Якутия) в 2017-2020 гг.*



* по данным Информационного портала Министерства юстиции Российской Федерации

Диаграмма 2. Количество НКО в Республике Саха (Якутия)
по группам районов, (%)



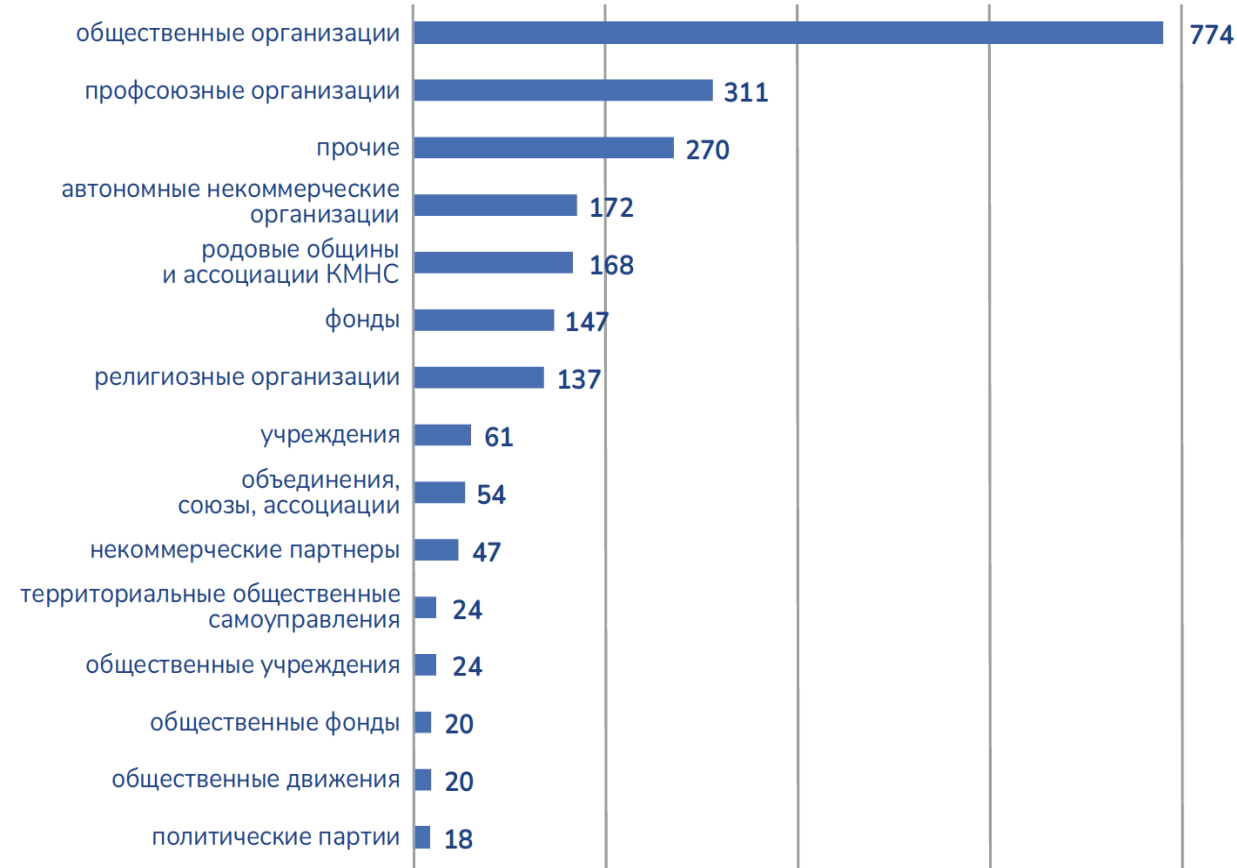
* по данным Информационного портала Министерства юстиции Российской Федерации





Единый ресурсный
центр Якутии

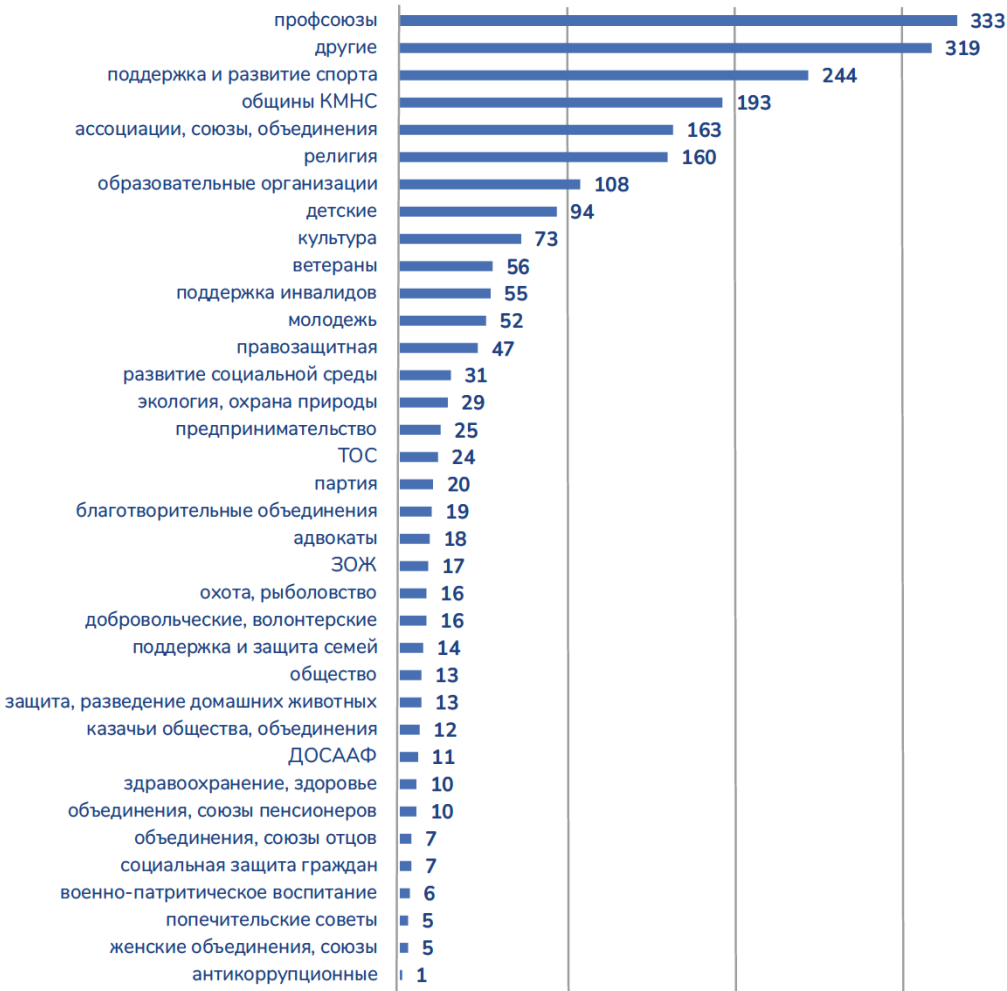
Диаграмма 4. Количественное распределение НКО
Республики Саха (Якутия) по организационно-правовым формам *



НАПРАВЛЕНИЯ ДЕЯТЕЛЬНОСТИ НЕКОММЕРЧЕСКИХ ОРГАНИЗАЦИЙ

Развитие НКО по направлениям деятельности в республике характеризуется следующим образом. См. Диаграмма 5.

Диаграмма 5. Количественное распределение НКО
Республики Саха (Якутия) по организационно-правовым формам *




* по данным Информационного портала Министерства юстиции Российской Федерации

* по данным Информационного портала Министерства юстиции Российской Федерации



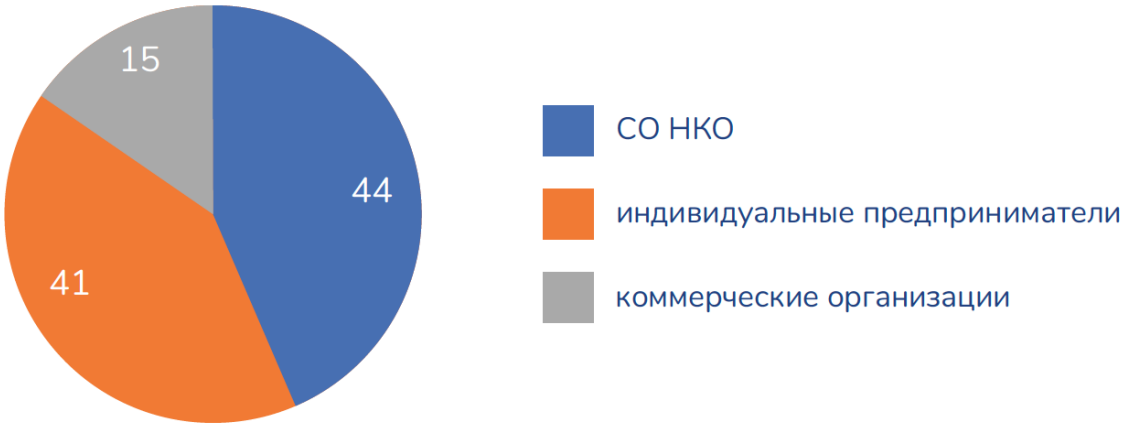
Единый ресурсный
центр Якутии

Диаграмма 6. Количество НКО - исполнителей общественно полезных услуг (ИОПУ) в Республике Саха (Якутия) в 2018-2020 гг.*



* по данным Информационного портала Министерства юстиции Российской Федерации

Диаграмма 7. Поставщики социальных услуг Республики Саха (Якутия) по видам организаций в 2020 г.

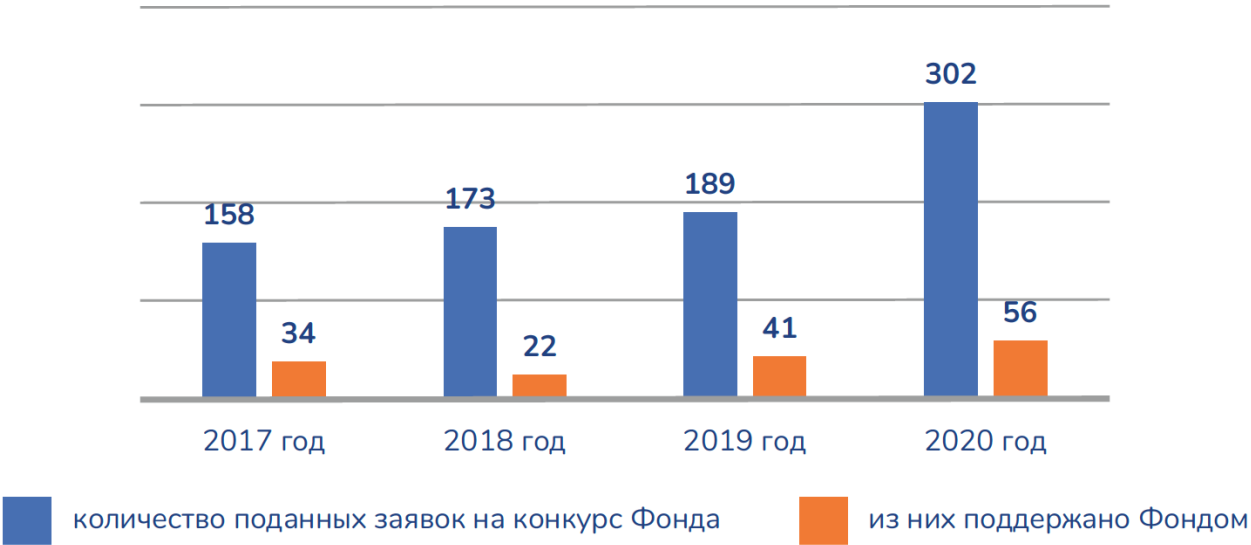


* по данным Министерства труда и социального развития РС (Я)



Единый ресурсный
центр Якутии

Диаграмма 8. Количество поданных заявок СО НКО
Республики Саха (Якутия) на конкурсы Фонда президентских грантов
и количество поддержанных заявок Фондом за 2017-2020 гг. *



* по данным Фонда президентских грантов

Таблица 6. Количество поданных и поддержанных проектов
в конкурсах Фонда президентских грантов в 2017-2020 гг.

№	Направления конкурсов Фонда президентских грантов	Количество поданных проектов	Количество поддержанных проектов
1	Охрана здоровья граждан, пропаганда здорового образа жизни	140	22
2	Сохранение исторической памяти	103	28
3	Социальное обслуживание, социальная поддержка и защита граждан	99	15
4	Поддержка проектов в области науки, образования, просвещения	99	23
5	Поддержка проектов в области культуры и искусства	84	15
6	Поддержка семьи, материнства, отцовства и детства	78	10
7	Поддержка молодежных проектов	57	5
8	Развитие институтов гражданского общества	51	6
9	Охрана окружающей среды и защита животных	41	16
10	Укрепление межнационального и межрелигиозного согласия	32	5
11	Защита прав и свобод человека и гражданина, в том числе защита прав заключенных	24	4
12	Развитие общественной дипломатии и поддержка соотечественников	10	2
13	Выявление и поддержка молодых талантов в области культуры и искусства	4	2
	ИТОГО:	822	153



Единый ресурсный
центр Якутии

По результатам участия СО НКО Якутии в конкурсах Фонда президентских грантов в 2017-2020 гг. в республику всего было привлечено 179 499 656,71 (сто семьдесят девять миллионов четыреста девяносто девять тысяч шестьсот пятьдесят шесть) рублей, из них:

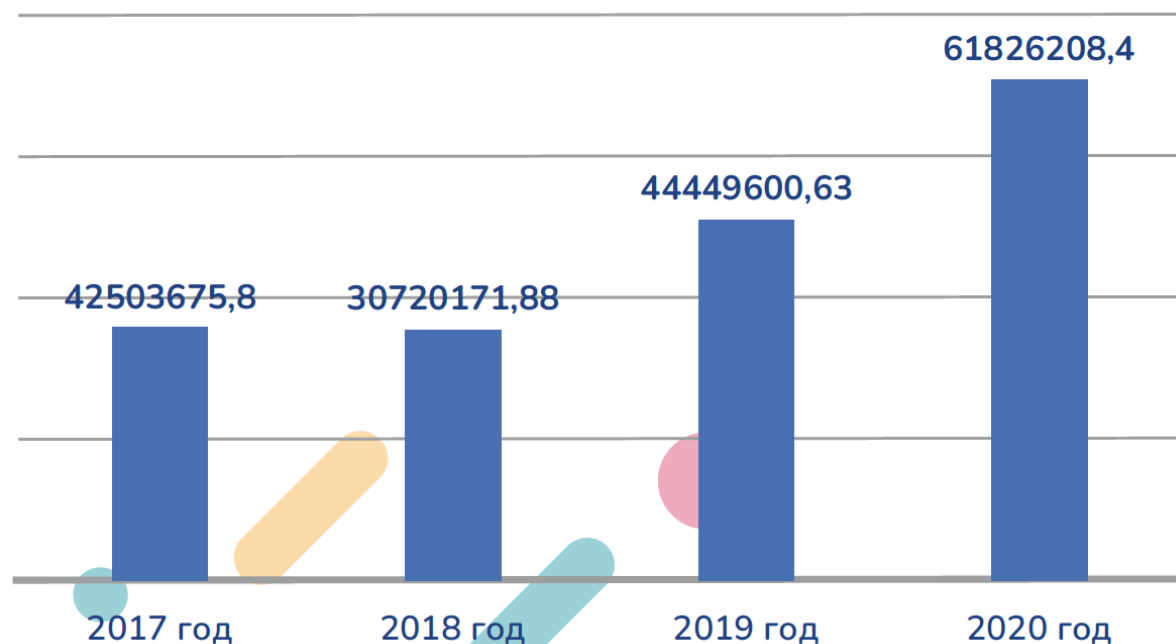
42 503 675,80 руб. в 2017 году;

30 720 171,88 руб. в 2018 году;

44 449 600,63 руб. в 2019 году;

61 826 208,40 руб. в 2020 году. См. Диаграмма 11.

Диаграмма 11. Сумма привлеченных средств в республику по итогам конкурсов Фонда президентских грантов в период 2017-2020 гг., руб. *



* по данным Фонда президентских грантов



Единый ресурсный
центр Якутии

Таблица 14. Сумма привлеченных средств гражданского общества республики в виде федеральных грантов в 2020 году, руб.
(включая проекты, поддержанные по итогам первого конкурса 2021 Фонда президентских грантов)

№	Грантооператор	Сумма привлеченных средств, руб.
1	Фонд президентских грантов	101 876 030,00
2	Благотворительный фонд Владимира Потанина	1 098 291,00
3	Благотворительный фонд Елены и Геннадия Тимченко	1 020 000,00
4	Федеральное агентство по делам молодежи (Росмолодежь)	6 905 000,00
5	Благотворительный фонд «Абсолют-Помощь»	1 381 470,00
	ИТОГО:	112 280 791,00

Таблица 8. Соотношение поданных и поддержанных заявок НКО Якутии Фондом президентских грантов в 2017-2020 гг., процент поддержанных проектов от общего количества поданных заявок, суммы привлеченных средств в виде грантов в разрезе по муниципальным районам и городским округам *

№	Муниципальный район / городской округ	Всего подано проектов	Всего поддержано проектов	% поддержанных проектов от общего количества поданных	Сумма привлеченных средств, руб.
1	Якутск	506	90	17,8	133 875 708,52
2	Горный	52	13	25,0	9 177 611,77
3	Хангаласский	24	7	29,2	5 362 230,01
4	Мирнинский	21	7	33,3	3 598 529,90
5	Чурапчинский	19	5	26,3	3 884 456
6	Амгинский	19	2	10,5	2 798 048
7	Алданский	19	1	5,3	2 858 500
8	Намский	18	6	33,3	4 274 564
9	Жатай	16	3	18,8	1 547 894
10	Вилуйский	14	4	28,6	2 046 456
11	Ленский	12	2	16,7	2 541 291
12	Сунтарский	11	1	9,1	499 984
13	Мегино-Кангаласский	10	0	0,0	0
14	Таттинский	10	0	0,0	0
15	Кобяйский	9	2	22,2	1 050 666
16	Усть-Алданский	7	2	28,6	1 199 614,73
17	Усть-Янский	7	0	0,0	0
18	Нюрбинский	7	0	0,0	0
19	Нерюнгринский	6	2	33,3	997 350
20	Оймяконский	6	0	0,0	0
21	Жиганский	5	2	40,0	1 582 873,78
22	Верхневилуйский	5	1	20,0	549 000



Единый ресурсный
центр Якутии

ИССЛЕДОВАНИЕ ПОТЕНЦИАЛА НЕКОММЕРЧЕСКИХ ОРГАНИЗАЦИЙ РЕСПУБЛИКИ САХА (ЯКУТИЯ)

Диаграмма 1. Возраст некоммерческих организаций, (%)

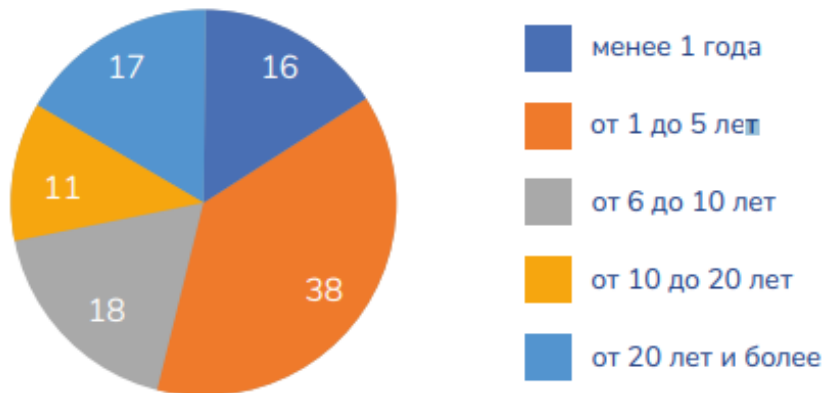


Диаграмма 3. Численная структура штата
некоммерческих организаций, (%)

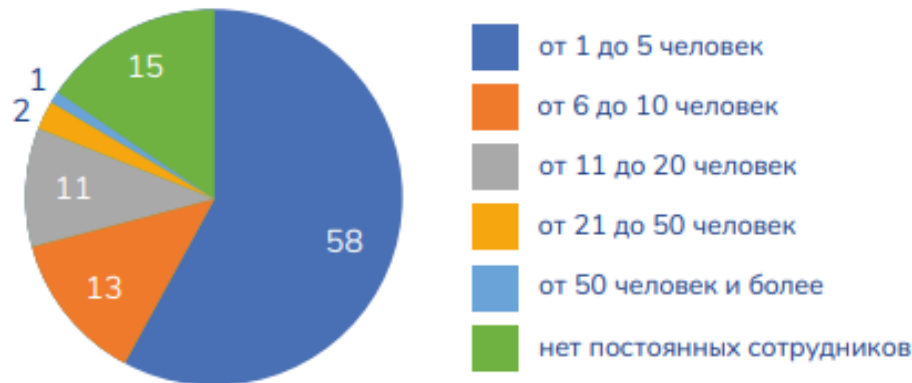
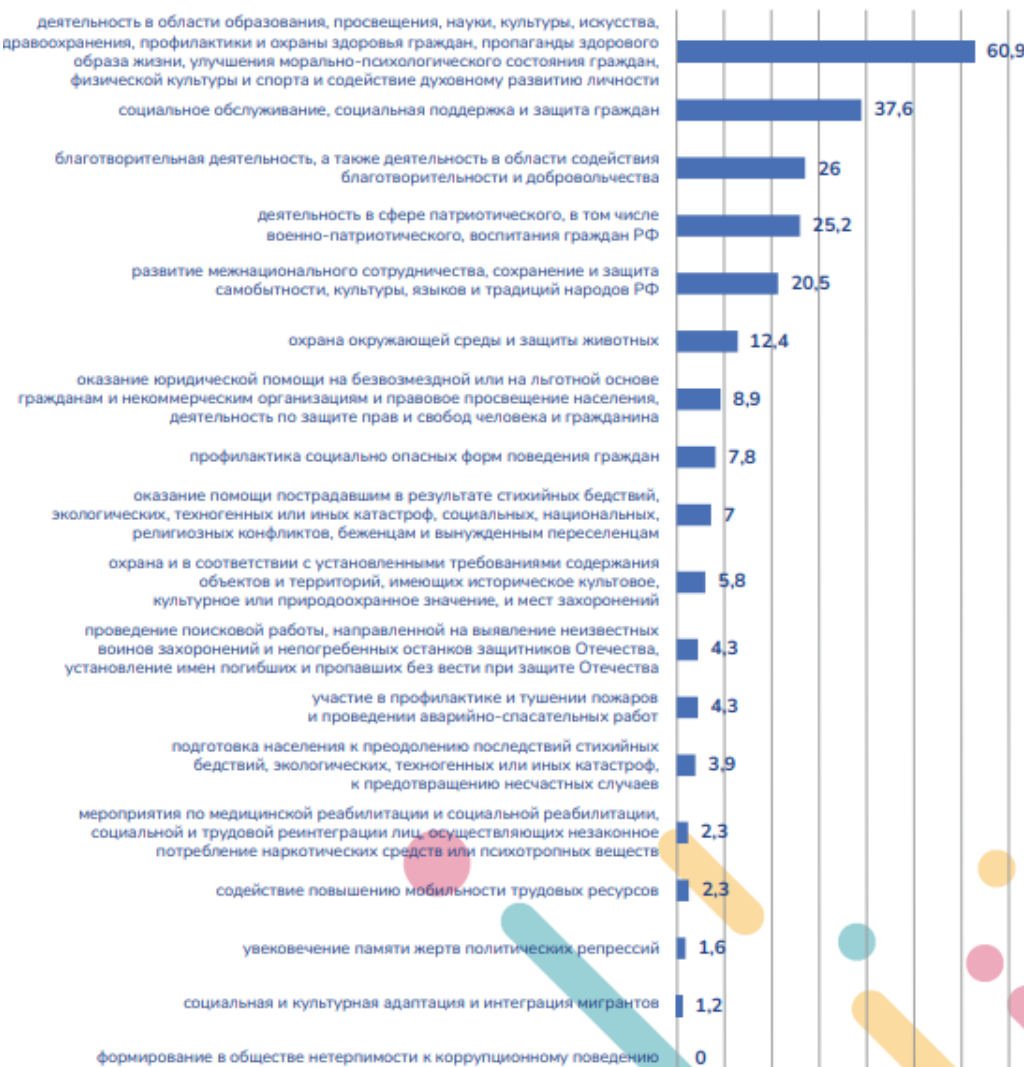


Диаграмма 2. Основные виды деятельности
некоммерческих организаций, (%)





Единый ресурсный
центр Якутии

Диаграмма 4. Использование некоммерческими организациями
ресурса добровольцев, (%)

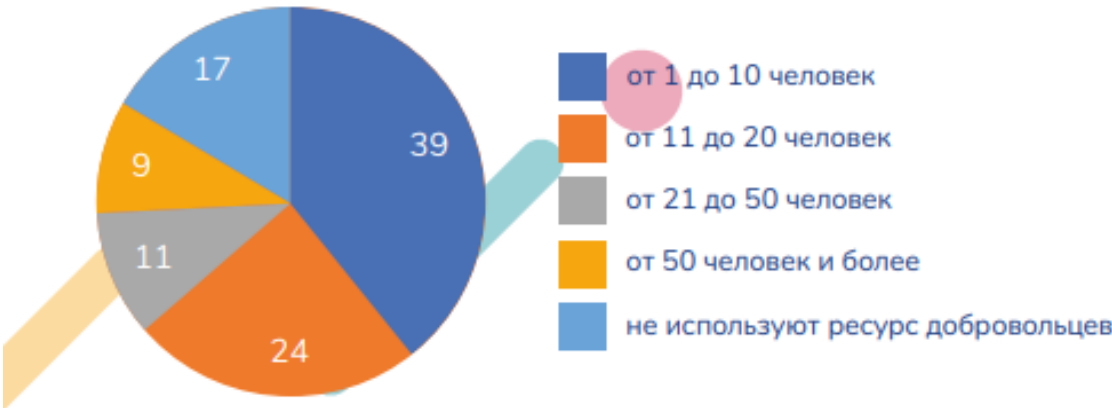


Диаграмма 5. Количество благополучателей НКО в 2019 году, (%)

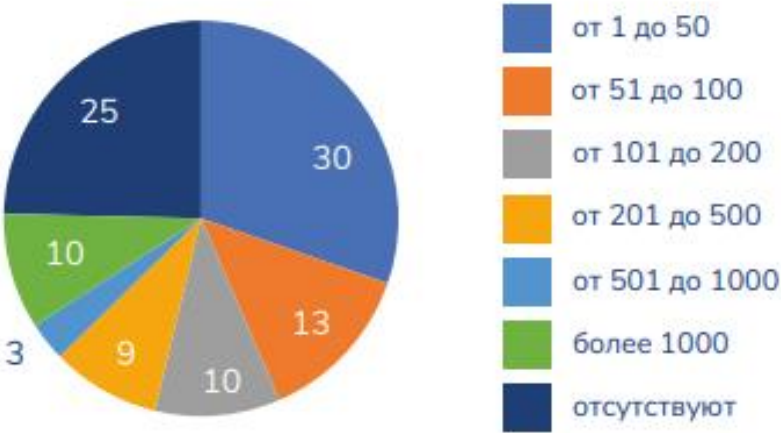


Диаграмма 6. Источники финансирования некоммерческих организаций, (%)





Единый ресурсный
центр Якутии

Диаграмма 7. Финансирование деятельности некоммерческих организаций в 2019 году, (%)

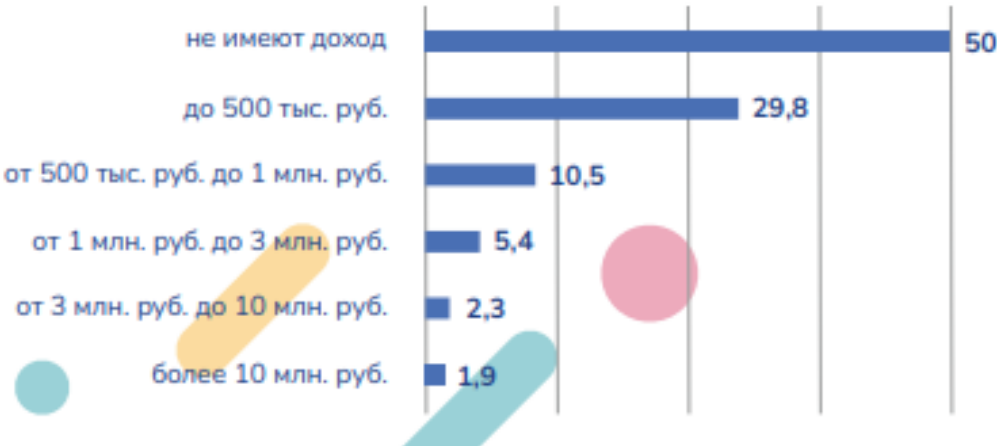


Диаграмма 8. Материально-технические ресурсы некоммерческих организаций, (%)



Диаграмма 14. Готовность НКО в предоставлении социальных услуг, (%)



Диаграмма 16. Готовность НКО в вхождении в реестр исполнителей общественно полезных услуг (ИОПУ), (%)

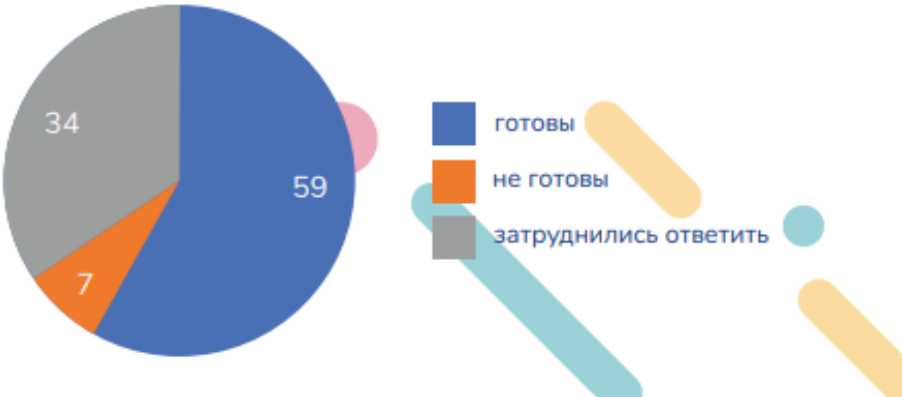


Диаграмма 23. Мнение НКО о государственной политике в области поддержки и развития НКО и гражданских инициатив, (%).





Единый ресурсный
центр Якутии

ВОВЛЕЧЕННОСТЬ НАСЕЛЕНИЯ РЕСПУБЛИКИ САХА (ЯКУТИИ) В ДОБРОВОЛЬЧЕСКУЮ И БЛАГОТВОРИТЕЛЬНУЮ ДЕЯТЕЛЬНОСТЬ

Диаграмма 4. Информированность населения о деятельности НКО, (%)



Диаграмма 6. Степень доверия населения НКО, гражданским активистам и волонтерам, (%)



Диаграмма 7. Оценка населением вклада некоммерческих, организаций в решение социальных, экологических проблем и вопросов улучшения качества жизни и развития республики, (%)





Единый ресурсный
центр Якутии

Диаграмма 9. Уровень вовлеченности населения
в добровольческую деятельность, (%)





Единый ресурсный
центр Якутии

РЕЙТИНГ МУНИЦИПАЛЬНЫХ РАЙОНОВ И ГОРОДСКИХ ОКРУГОВ РЕСПУБЛИКИ САХА (ЯКУТИЯ) ПО УРОВНЮ РАЗВИТИЯ НЕКОММЕРЧЕСКОГО СЕКТОРА

Рейтинговая модель оценки уровня некоммерческого сектора в муниципальных районах и городских округах РС (Я)





Единый ресурсный
центр Якутии

Таблица 3. Общий рейтинг муниципальных районов и городских округов
по уровню развития некоммерческого сектора

Место в рейтин- ге	Муниципальный район / Городской округ	Доля НКО в муниципаль- ном районе / городском округе от общего количест- ва НКО в республике	Проектная культура	Охват благополучателей	Источники финансирования НКО	Уровень информаци- онной открытости НКО	Взаимодействуете с ор- ганами государствен- ной власти и местного самоуправления?	Итоговый балл
1	Мирнинский	4	1	4	2	4	17	32
2	Якутск	1	10	5	4	3	10	33
3	Алданский	2	18	6	1	1	8	36
4	Горный	7	6	3	3	8	15	42
5	Чурапчинский	10	5	1	10	6	21	53
6	Хангаласский	5	2	11	6	23	16	63
7	Ленский	6	15	9	8	9	18	65
8	Жатай	26	9	12	1	10	7	65
9	Сунтарский	11	17	8	8	11	11	66
10	Жиганский	20	12	13	6	12	3	66
11	Верхневилуйский	16	8	14	9	2	22	71
12	Мегино-Кангаласский	8	19	22	6	14	4	73
13	Усть-Майский	12	19	7	16	24	1	79
14	Таттинский	18	19	19	11	5	9	81
15	Булунский	22	19	18	17	7	2	85
16	Нюрбинский	9	19	17	5	22	14	86
17	Амгинский	16	16	16	11	16	12	87
18	Кобяйский	13	7	20	14	21	20	95
19	Эвено-Бытантайский	27	19	26	6	16	5	99
20	Оленекский	19	19	26	12	19	6	101

21	Момский	21	19	26	7	17	13	103
22	Нерюнгринский	3	1	26	18	29	29	106
23	Анабарский	21	19	10	6	27	24	107
24	Верхоянский	24	13	2	15	28	26	108
25	Намский	6	1	26	18	29	29	105
26	Нижнеколымский	24	14	15	13	18	25	109
27	Аллаиховский	23	19	21	12	13	23	111
28	Вилуйский	14	3	26	18	29	29	119
29	Абыйский	22	11	25	17	25	19	119
30	Усть-Алданский	17	4	26	18	29	29	123
31	Среднеколымский	23	19	24	12	20	27	125
32	Усть-Янский	15	19	23	15	26	28	126
33	Томпонский	15	19	26	18	29	29	136
34	Оймяконский	17	19	26	18	29	29	138
35	Кобяйский	19	19	26	18	29	29	140
36	Верхнеколымский	25	19	26	18	29	29	146